

wheaten TERRIER

КРАТКОЕ СПРАВОЧНОЕ РУКОВОДСТВО ПО ПОРОДЕ ДЛЯ КЛУБА ПШЕНИЧНЫХ ТЕРЬЕРОВ ШВЕЦИИ, МАЙ 2008 Г.



Стандарт породы с комментариями

Ирландский Мягкошерстный Пшеничный Терьер

КРАТКОЕ СПРАВОЧНОЕ РУКОВОДСТВО ПО ПОРОДЕ



ИРЛАНДСКИЙ МЯГКОШЕРСТНЫЙ ПШЕНИЧНЫЙ ТЕРЬЕР

Стандарт породы с комментариями

Страна происхождения: Ирландия; FCI 40; породная группа: 3

Оригинальный стандарт: 27.01.2001

Стандарт FCI 40: 25.04.2001; GB

Комментарии к стандарту Клуба пшеничных терьеров Швеции: 26.05.2006

Стандарт породы с комментариями

Введение

- Данный документ разработан по просьбе Клуба пшеничных терьеров Швеции (далее SWTK) для Конференции судей 2008 г. Частично данное Руководство основывается на более ранних изданиях Руководства, но во многих отношениях это новое издание в новом оформлении.
- Первая версия Руководства была представлена на встрече заводчиков в Jönköping 23 сентября 2007 г., на котором председательствовал Hans Forsell. Текст и иллюстрации затем были переработаны в соответствии с комментариями, сделанными в ходе этой встречи.
- Все собаки, за одним исключением, фотографии которых представлены в данном Руководстве, являются типичными представителями породы Ирландский мягкошерстный пшеничный терьер. Исключением является собака с неправильной структурой шерсти, показанная на стр. 15. Использовались фотографии, сделанные владельцами собак и присланные в адрес SWTK для данного документа. Фотографии с указанием имени фотографа сделаны профессиональными фотографами.
- Мы надеемся, что данное Руководство станет руководящим документом для судей и заводчиков, работающих в породе Ирландский мягкошерстный пшеничный терьер.

Текст документа и подбор фотографий: Kickie Norrby и Ingrid Olsen
Оформление: Ingrid Olsen

Краткий исторический экскурс:

История ирландского мягкошерстного пшеничного терьера не вполне ясна ввиду близости этой породы к другим породам ирландских терьеров. Вероятно, пшеничник – наиболее древняя из 4-х пород. Вывод о ее по меньшей мере 200-летней истории можно сделать на основании упоминаний в текстах "мягкошерстных" собак. Родство современного ирландского терьера и пшеничника, хотя не имеет достаточного документального подтверждения, является, вероятно, результатом целенаправленных экспериментов по племенной работе. Таким образом, скромный пшеничник, по всей видимости, имеет достаточно смешанное происхождение.

Несмотря на свою долгую историю, официальное признание Ирландским кеннел-клубом пшеничный терьер получил лишь в 1937 г. С тех пор популярность породы неуклонно росла, и сейчас она хорошо известна по всему миру.



Комментарии:

Ирландский мягкошерстный пшеничный терьер нередко называют для краткости просто пшеничником или пшеничным терьером.

ОБЩИЙ ВИД:

Отважная, активная, компактная собака, хорошо сложенная, производящая впечатление силы. Не вздернутая излишне на ногах, но и не слишком приземистая.

Комментарии:

Собака должна производить общее впечатление веселой и активной собаки. Ключевое слово для типичного пшеничного терьера – «естественный» и «никакого утрирования» как в строении, так и по темпераменту.

Правильно сложенный пшеничный терьер должен производить впечатление собаки квадратного формата, хотя на самом деле он несколько растянут.

Корпус покрыт обильной блестящей и шелковистой шерстью, образующей завиток или легкую волну, пшеничного окраса, ниспадающей и движущейся в такт движения собаки. Особенности шерстного покрова отличают пшеничного терьера от всех других терьеров.



Поведение и характер:

Живой и бесстрашный. С хорошим характером. Очень любящий и преданный по отношению к владельцу. Очень сообразительный. Надежный, верный друг, с активной оборонительной реакцией без агрессивности.

Комментарии:

Пшеничный терьер должен быть доброжелательным к людям и легко управляемым. Его интересует все, его окружающее, это дружески настроенная собака, верная и надежная.

Любые проявления агрессивности или страха по отношению к человеку нетипичны для пшеничного терьера.



Голова:

В целом крепкая, но не грубая. Длинная, в хорошей пропорции к корпусу. Шерсть такого же окраса, что и на корпусе.

Череп : плоский и чистых линий между ушами, не слишком широкий.

Переход ото лба к морде : выраженный.

Нос : Мочка носа черная, крупная.

Лицевая часть : Не длиннее черепной части.



Комментарии:

Переход ото лба к морде («стоп») не должен быть слишком сглаженным или излишне глубоки. У пшеничника должна быть более массивная голова, чем у керри-блю-терьера, но и не такая, как у эрдель-терьера, у которого более удлиненная лицевая часть и менее выраженный переход. Для достижения правильных пропорций головы очень важно, чтобы череп между ушами был плоским. Морда должна быть хорошо наполненной, нижняя челюсть мощная и хорошо очерченная. Черепная и лицевая части головы должны быть равной длины и параллельны при взгляде на собаку сбоку. Пигментация губ и век предпочтительно черная. Крупная мочка носа является одним из породных признаков, и ее пигментация должна быть черная.

Мощная голова кобеля.

Голова:

Зубы : Крупные, правильно расположенные; с ножницеобразным или прямым (клещеобразным) прикусом, без перекуса или недокуса.

Скулы : Скуловые дуги не выражены.

Глаза : Темные, темно-карие. Не слишком крупные, невыпуклые, правильно расположенные.

Уши : Маленькие или среднего размера, направлены вперед, перелом на уровне черепа. Нижний слой шерсти на ушах может быть затемнен, что не является редкостью, при тонком верхнем слое пшеничного окраса. Это единственная область, где допускается подшерсток. Затянутые уши или полустоячие «развевающиеся» уши являются недостатком.

Комментарии:

Глаза должны располагаться внутри равнобедренного треугольника, образованного линиями между внешними уголками глаз и носом.
Прим.: Желтые глаза – дисквалифицирующий порок.

Уши должны иметь V-образную форму и находиться на уровне верхней линии черепа. Важно отметить, что кончики ушей должны быть направлены вперед, а не вбок. Высоко поставленные уши, а также уши, висящие по бокам скул, нежелательны, так как нарушают выражение морды типичного пшеничного терьера.

Иногда встречаются взрослые пшеничные терьеры с такой узкой нижней челюстью, что клыки нижней челюсти упираются в верхнее небо. Просьба обратить внимание, что подобное строение оказывает отрицательный эффект на жизнедеятельность животного и потому нежелательно.

Предполагается, что собаки всех пород имеют полную зубную формулу.



Молодой кобель с отличной во всех отношениях головой, шерсть не полностью созрела.

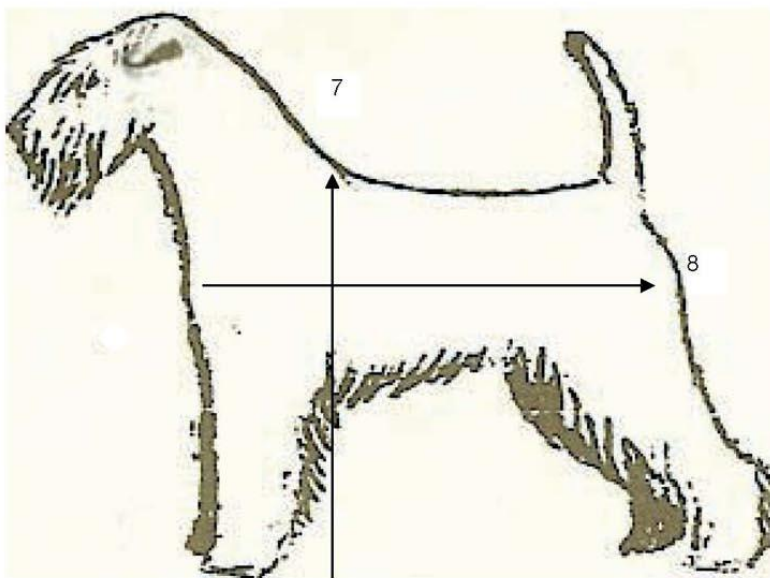
Шея и корпус

Шея : Средней длины, крепкая, без признаков сырости.

Корпус : Не слишком растянутый. Длина спины от холки до основания хвоста приблизительно равна высоте собаки в холке.

Спина : Крепкая и ровная, с прямой линией верха.

Поясница : Короткая, крепкая.




Комментарии:

Шея должна иметь достаточную длину, чтобы показать силу и хорошую омускуленность, но при этом не быть «лебединой». С другой стороны, она не должна быть настолько короткой, чтобы создавалось впечатление, что голова расположена на плечах. Гребень шеи должен, от шеи вниз по направлению к плечам, плавно переходить в горизонтальную линию спины, что обеспечивает собаке сбалансированную линию верха.

Пшеничник должен производить впечатление собаки квадратного формата, но соотношение длины корпуса от переднего края плечелопаточного соединения до седалищного бугра (И.К.: «косая длина корпуса») к высоте собаки в холке должно составлять 8:7.

Грудь

Грудь : Глубокая, ребра сводистые.



Комментарии:

По глубине грудная клетка должна опускаться до уровня локтей. Внимание следует обращать, чтобы у пшеничника не было ни слишком бочкообразной, ни излишне узкой грудной клетки.

Правильная ширина и глубина грудной клетки

ХВОСТ

Хвост : Высоко посаженный, не слишком толстый. Собака несет хвост «весело», ни в коем случае хвост не должен загигаться над линией спины. Купируется на 1/3 всей длины с учетом, что такая длина гармонирует с общим обликом собаки. Некупированный хвост допускается.

В ШВЕЦИИ КУПИРОВАНИЕ ХВОСТА ЗАПРЕЩЕНО.



Комментарии:

Обычно пшеничный терьер несет хвост прямо вверх или небольшой дугой, так что кончик хвоста направлен к шее. Когда собака сильно возбуждена, кончик хвоста может касаться спины.

Когда собака держит хвост прямо, основание хвоста должно составлять прямой угол (90 градусов) с линией верха.

Седалищный бугор должен быть четко выражен за тыльной линией хвоста.

Внимание следует обращать на излишне «закрученный» хвост или лежащий на спине (И.К.: «беличий» хвост).

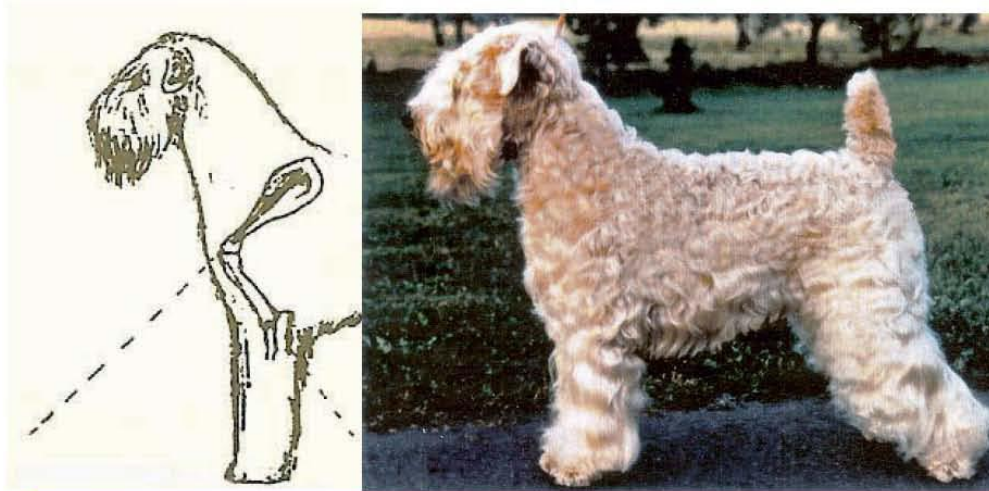
Кобель отличного типа с правильно поставленным хвостом хорошей формы

Передние конечности

Лопатки : Четко очерченные, наклонные, мускулистые.

Передние конечности : Совершенно прямые при осмотре с любой точки. Костяк сильный, мускулатура хорошо развита.

Лапы : Небольшие, не распухшие. Когти предпочтительно черные, но допускаются различные темные оттенки.



Правильный угол плечелопаточного соединения
(фото из архива прошлых лет)

Комментарии:

Пшеничный терьер должен производить впечатление стоящего на кончиках пальцев. Заметьте, что лапа должна быть собрана в комок, чтобы обеспечить необходимую опору при движении. Подушечки должны быть плотными, черного цвета.

Внимательно относитесь к слабой пясти и удлинённой и плоской лапе. Необходимо помнить, что длинная шерсть на ногах может создавать ложное впечатление и скрывать этот недостаток.

Внимание следует обращать на излишне прямую лопатку, излишне развернутый угол плечелопаточного соединения и прямое и/или укороченное плечо.

Задние конечности

Задние конечности : Хорошо развитые, с мощной мускулатурой.

Бедра : Сильные и мускулистые.

Коленные суставы : Угол коленного сустава выражен.

Плюсны : Короткие. Скакательные суставы не вывернуты ни наружу, ни сближены внутрь. Прибылые пальцы на задних конечностях должны быть удалены.



Комментарии:

Поясница и круп должны быть короткими, широкими, с хорошо развитой мускулатурой, что придает устойчивость спине при движении. Угол наклона тазовой кости к линии спины не должен превышать 30 град.

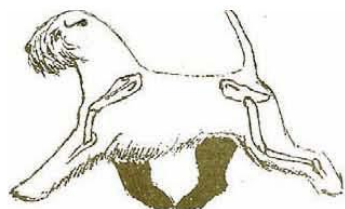
Очень важна хорошая омускуленность задних конечностей и отсутствие излишне выраженных углов.

Особое внимание следует уделить соответствию углов передних и задних конечностей.

Правильное строение задних конечностей

Аллюр и движения

Движения передних и задних конечностей прямолинейные при осмотре как спереди, так и сзади. Локти плотно прилегающие. При осмотре сбоку движения свободные, легкие, хорошо скоординированные.



Правильные движения

Комментарии:

Собака должна быть способна покрывать максимальное расстояние с минимальным усилием, т.е. двигаться длинной плавной рысью. Собака должна двигаться легко, с хорошим выносом передних конечностей, но без излишеств; движения пшеничного терьера сравнимы с движениями рысака.

Эффективные движения задних конечностей не следует путать с «лошадиным аллюром» (с высоко задираемыми конечностями). В ринге пшеничник показывается уверенно, с высоко поднятым хвостом. Линия верха движется по прямой, без раскачивания с боку на бок или вверх-вниз.

В породе встречаются собаки, у которых колени развернуты наружу, и/или скакательные суставы – внутрь. Это обуславливает ходульные движения с коротким шагом, которые нехарактерны для породы.

Внимательно относитесь к неправильному строению коленного сустава и нестабильным движениям задних конечностей.

Шерстный покров

Шерстный покров однослойный, без подшерстка. Структура шерсти мягкая и шелковистая на ощупь, не проволокообразная. К молодым собакам это не относится. Тримминг допускается.



Комментарии:

Правильная шерсть взрослой собаки имеет однослойную структуру, т.е. отсутствует пуховой подшерсток. Шерсть обильная, блестящая и ниспадающая в форме волны или крупного мягкого завитка.

По структуре напоминает человеческий волос и на ощупь шерсть кажется прохладной.

Не допускаются пушистая или жесткая шерсть, а также наличие мелкого плотного завитка или «ватная» структура.

Обычно шерсть достигает окончательной зрелости в плане густоты, окраса и структуры у собак в возрасте не моложе 2-3 лет.

Различные варианты окраса шерсти и фактуры (формы завитка)

Шерстный покров

Шерстный покров однослойный, без подшерстка. Структура шерсти мягкая и шелковистая на ощупь, не проволокообразная. К молодым собакам это не относится. Тримминг допускается.



Правильно сложенная взрослая собака с неправильной структурой шерсти

Комментарии:

Шерсть, мягкая на ощупь, но не обладающая блеском, не является правильной, равно как шерсть без блеска и шерсть, не имеющая характерной волны или завитка. Встречается шерсть с относительно некрупным завитком (в отличие от крупного, свободного завитка). Такую структуру можно считать приемлемой при условии, что шерсть имеет характерный блеск, но не в случае, если она кажется сухой и не имеет блеска. Внимательно относитесь к шерсти с мелким завитком, т.к. это серьезный недостаток.

Сегодня многие пшеничные терьеры обладают так называемым «двойным» шерстным покровом, где шерсть правильной структуры перемешана с пуховой шерстью. Такая шерсть имеет определенный блеск и фактуру, особенно когда она увлажнена. Но и эту шерсть нельзя считать правильной.

Пушистая структура шерсти у взрослой собаки никогда не станет правильной шерстью.

Шерстный покров; триммингованные собаки.

Шерсть стрижется коротко на шее, груди и черепе, особенно длинная шерсть оставляется над глазами и под нижней челюстью. Усы приветствуются. Конечности покрыты богатой оброслостью. Шерсть на корпусе стрижется так, чтобы подчеркнуть силуэт собаки, но без излишней скульптурности. Хвост стрижется коротко и заканчивается аккуратным конусом.



Комментарии:

Ключевые слова «естественный» и «никакого утрирования» верны и в отношении стрижки пшеничного терьера. Это означает, что на самом деле собака не должна выглядеть стриженной.

Собаки в ринге должны выглядеть типичным терьером с длиной шеости достаточной, чтобы подчеркнуть ее ниспадающую структуру.

Шерстный покров; нетриммингованные собаки

Шерсть длинная, но не длиннее 5 дюймов (12,7 см). Мягкая, волнистая или с крупным завитком с шелковистым блеском. Ни при каких условиях шерсть не должна быть вспушенной, как у пуделя или староанглийской овчарки. Собаки, показываемые в таком состоянии, должны жестко наказываться, т.к. они дают неправильное представление о типе и породе.



Комментарии:

Шерсть ни при каких условиях не должна выглядеть как стриженная машинкой ни на каких участках тела. Между более длинной и короткой шерстью необходимо сделать плавные переходы так, чтобы не было видимых различий. Шерсть пшеничного терьера нельзя стричь так же коротко, как, напр., у керри-блю.

Челка над глазами должна быть оформлена так, чтобы составлять с головой единое целое. «Выражение лица» у пшеничника должно быть смышленное и чуткое, но не излишне «пронзительным».

Собака отличного типа с прекрасной шерстью правильной структуры

Шерстный покров; щенки и молодые собаки

Особое внимание уделяется развитию шерсти у щенков. Щенки редко рождаются с шерстью, правильной для взрослой собаки, что должно учитываться при экспертизе. Щенки проходят через несколько этапов смены окраса и структуры шерсти, прежде чем сформируется взрослая шерсть. Обычно это происходит между 18 мес. и 2,5 годами.



Типичные молодые собаки

Комментарии:

У щенков и молодых собак шерсть может существенно различаться как по качеству, так и по густоте: от жестковатой, беспорядочной и относительно редкой шерсти до мягкой, пушистой и густой.

У щенков с жесткой шерстью шерсть до 12-18 мес. растет очень медленно, и в этот период собака будет больше похожа на ирландского (жесткошерстного) терьера. Это наряду с и свидетельствует о том, что в будущем у собаки будет правильная структура шерсти.

Мягкая щенячья шерсть часто становится густой у молодой собаки, но вряд ли когда-либо превратится в правильный шерстный покров – блестящей и шелковистой структуры.

Бывает очень сложно определить, появится ли у щенка/подростка правильная взрослая шерсть. Шелковистая блестящая шерсть сначала появляется на голове и конечностях, и ее можно увидеть, когда собака находится уже в конце подросткового возраста.

Шерстный покров; окрас

Чистые оттенки пшеничного окраса от светло-пшеничного до золотисто-рыжеватого.



Комментарии:

Правильный окрас пшеничника можно описать как любые оттенки от светло-медового до теплого золотистого. Окрас шерсти никогда не остается постоянным, а меняется по оттенку на протяжении всей жизни собаки. Нередко можно видеть более темный оттенок ближе к корню волос. При внимательном рассмотрении можно обнаружить одиночные волоски белого, рыжего или черного оттенков, но в общей массе шерсть должна иметь пшеничный окрас. Не допускаются никакие другие окрасы, за исключением более темного пшеничного оттенка на ушах и бороде. У взрослой собаки не допускается серый, белый или ярко рыжий окрасы. Наличие красно-бурого пятна на шерсти говорит о том, что у собаки имелось повреждение кожи. Со временем это пятно должно исчезнуть.

Заметьте, что наличие участков серого или черного окраса на корпусе взрослой собаки не допускаются.

Собаки относительно осветленного («бледного»), но все еще типичного окраса шерсти в «повседневном виде».
Примеры различных окрасов шерсти

Шерстный покров; окрас щенков

Щенки редко рождаются с шерстью, правильной по окрасу и структуре. Окрас при рождении может быть красноватым, сероватым и иногда чисто пшеничным. Маски обычно черные. Иногда встречается черная полоса вдоль позвоночника или зачерненные кончики шерсти на корпусе. Эти темные отметины пропадают с возрастом.



Обратите внимание!



Великолепная сука с ярко окрашенной блестящей шерстью (фото из архива)

Комментарии:

Правильный окрас Шерсть является отличительным породным признаком пшеничного терьера, на который необходимо обращать особое внимание.

Хорошо сложенная собака с отличными движениями, но не обладающая шерстью, типичной для породы, не может считаться правильным ирландским мягкошерстным пшеничным терьером.

Для победы на выставках пшеничник должен иметь правильное телосложение, отвечающее требованиям стандарта породы, и правильную структуру шерсти, присущую пшеничному терьеру.

Само название породы указывает на важность правильного шерстного покрова.

Отметим, что тусклая, очень плотная, пушистая или ватная структура шерсти, а также белый или коричневый окрасы являются дисквалифицирующими пороками.

Размер и вес

Высота в холке. Кобели: 18-19 дюймов (46-48 см). Суки несколько меньше.

Вес. Кобели: 40-45 фунтов (18-20,5 кг). Суки несколько легче.



Комментарии:

Имеется тенденция к излишне высокому росту, особенно среди кобелей.

Необходимо учитывать требования стандарта по росту.

Великолепный кобель правильного типа

Недостатки и дисквалифицирующие пороки

Недостатки

Любые отклонения от вышеуказанных требований должно расцениваться как недостаток или порок в зависимости от степени выраженности.

- Нервозность. Злобность.
- Мочка носа любого цвета, кроме черного.
- Перекус. Недокус.
- Полностью созревшая шерсть иного окраса, кроме чисто пшеничного.

Дисквалифицирующие пороки

- Агрессивность или излишняя застенчивость
- Желтые глаза.
- Шерсть тусклая, ватная или пушистая.
- Белый окрас. Коричневый окрас.
- Собаки, имеющие любой из дисквалифицирующих пороков, ни при каких условиях не должны использоваться в разведении.
- Любая собака, имеющая физические или поведенческие отклонения, должна дисквалифицироваться.

Примечание

Кобели должны иметь два нормально развитых семенника, полностью опущенных в мошонку.

Типичная голова и выражение, молодые собаки



Молодые пшеничники различного возраста



Типичная голова и выражение, кобели



Типичная голова и выражение, суки



Типичные кобели



Типичные кобели



Типичные суки



Типичные суки

(На правом нижнем фото юная сука с молодой шерстью)



Пшеники в различных действиях





Sender: Svenska Wheaten Terrier Klubben. c/o Birgitta Karb us-Lindbergh, H stholmsv gen 29, 131 71 Nacka, Sweden



www.swtk.se